

« *Réservation d'une ressource* »



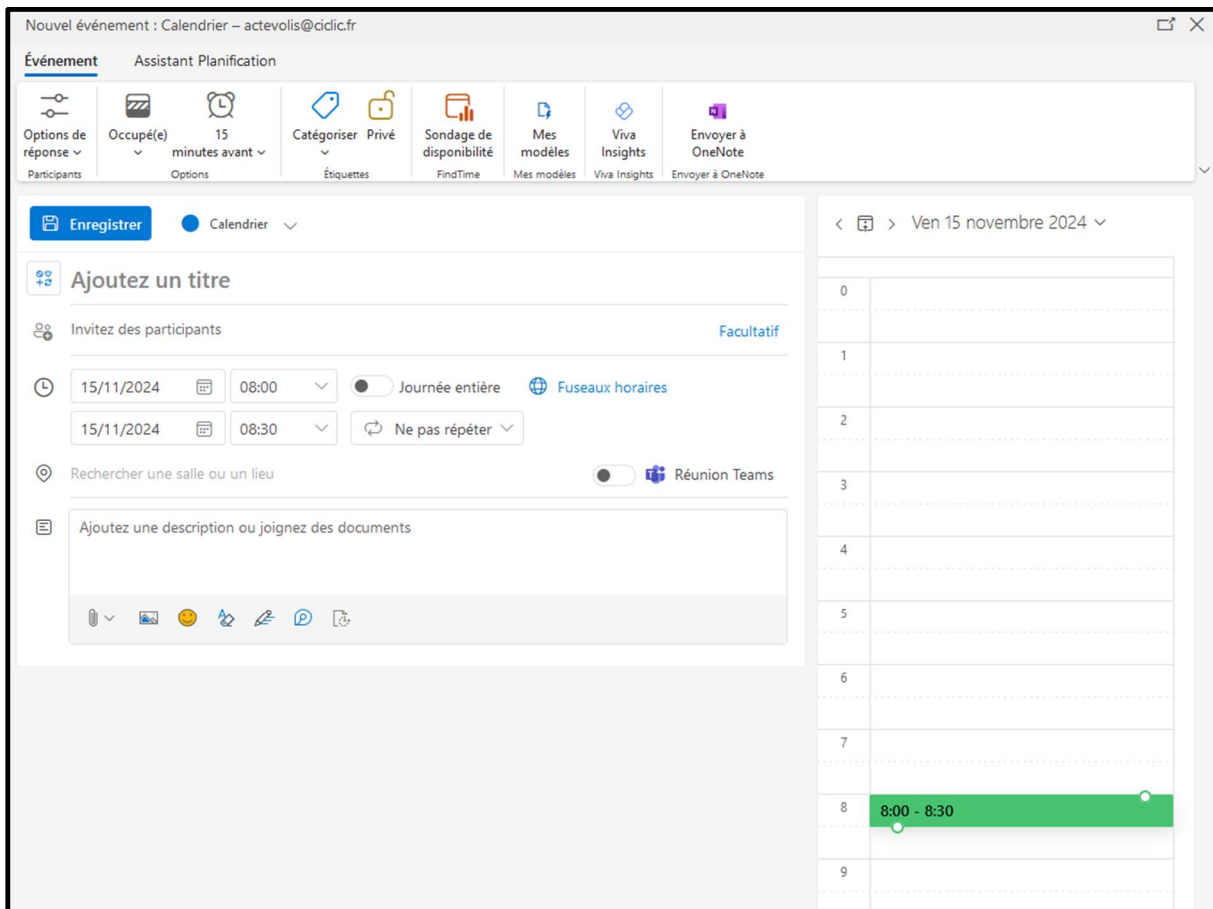
Outlook



Sommaire

Réservation d'une ressource.....	3
Assistant de Planification	6
Ma réservation	9
Les Bonnes Pratiques	16

Réservation d'une ressource



Nouvel événement : Calendrier – actevolis@cidic.fr

Événement Assistant Planification

Options de réponse Occupé(e) 15 minutes avant Catégoriser Privé Sondage de disponibilité Mes modèles Viva Insights Envoyer à OneNote

Participants Options Étiquettes FindTime Mes modèles Viva Insights Envoyer à OneNote

Enregistrer Calendrier

Ajoutez un titre

Invitez des participants Facultatif

15/11/2024 08:00 Journée entière Fuseaux horaires

15/11/2024 08:30 Ne pas répéter

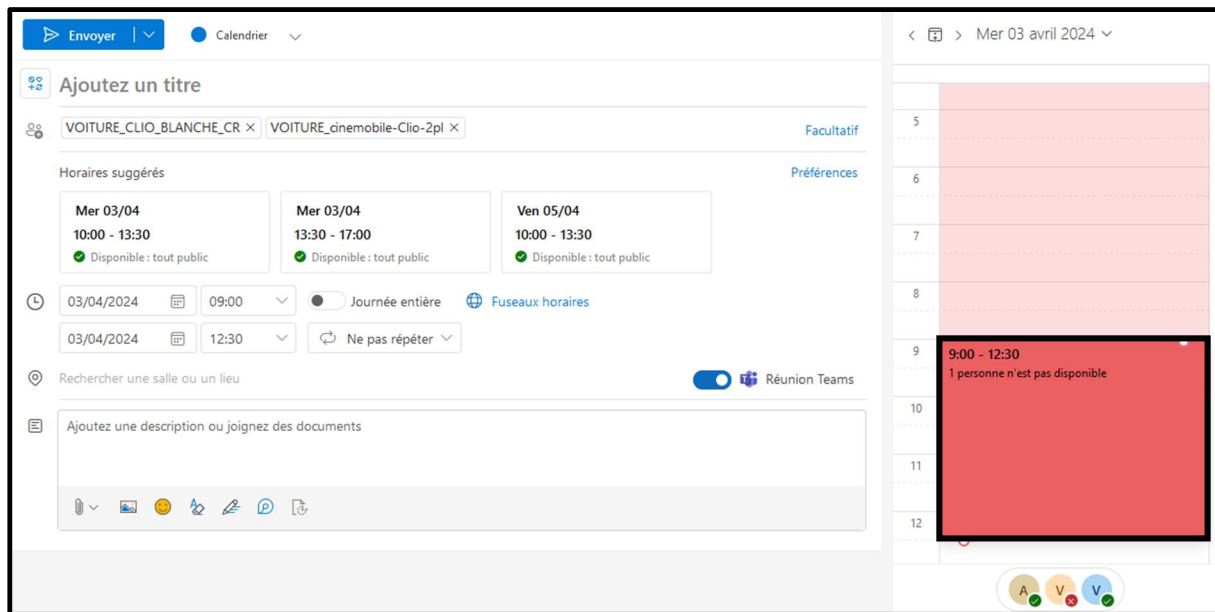
Rechercher une salle ou un lieu Réunion Teams

Ajoutez une description ou joignez des documents

0	
1	
2	
3	
4	
5	
6	
7	
8	8:00 - 8:30
9	

Pour la réservation d'une ou plusieurs ressources il est important de commencer par la date souhaitée pour la réservation, cela vous permet de savoir si une ressource est disponible.

Sur la plage horaire du 03 avril, sur les 2 ressources j'ai une alerte qui m'indique qu'une ressource n'est pas disponible.



Envoyer | Calendrier

Ajoutez un titre

VOITURE_CLIIO_BLANCHE_CR x VOITURE_cinemobile-Clio-2pl x Facultatif

Horaires suggérés

Mer 03/04 10:00 - 13:30 Disponible : tout public

Mer 03/04 13:30 - 17:00 Disponible : tout public

Ven 05/04 10:00 - 13:30 Disponible : tout public

03/04/2024 09:00 Journée entière Fuseaux horaires

03/04/2024 12:30 Ne pas répéter

Rechercher une salle ou un lieu Réunion Teams

Ajoutez une description ou joignez des documents

Mer 03 avril 2024

9:00 - 12:30
1 personne n'est pas disponible



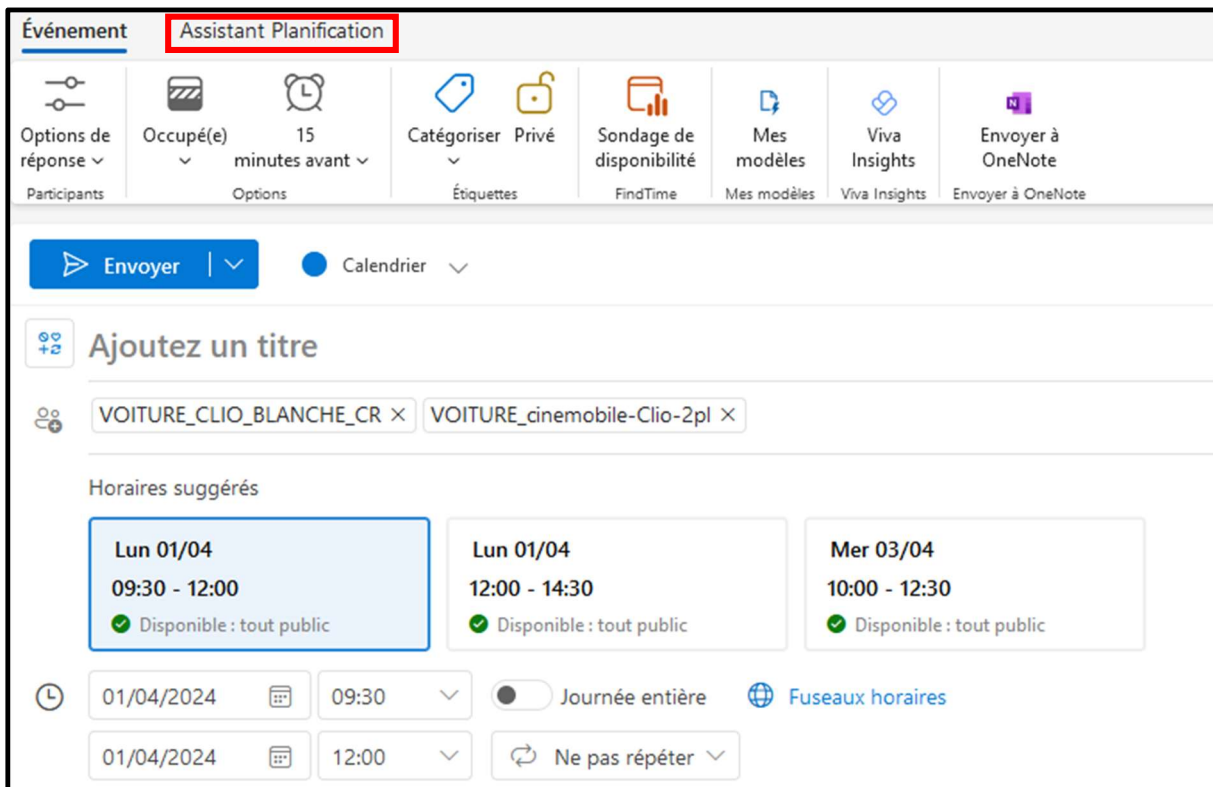
Sur la réservation il vous propose des horaires ou jours où la/les ressources sont disponibles.

Horaires suggérés

Mer 03/04 10:00 - 13:30 ✔ Disponible : tout public	Mer 03/04 13:30 - 17:00 ✔ Disponible : tout public	Ven 05/04 10:00 - 13:30 ✔ Disponible : tout public
---	---	---

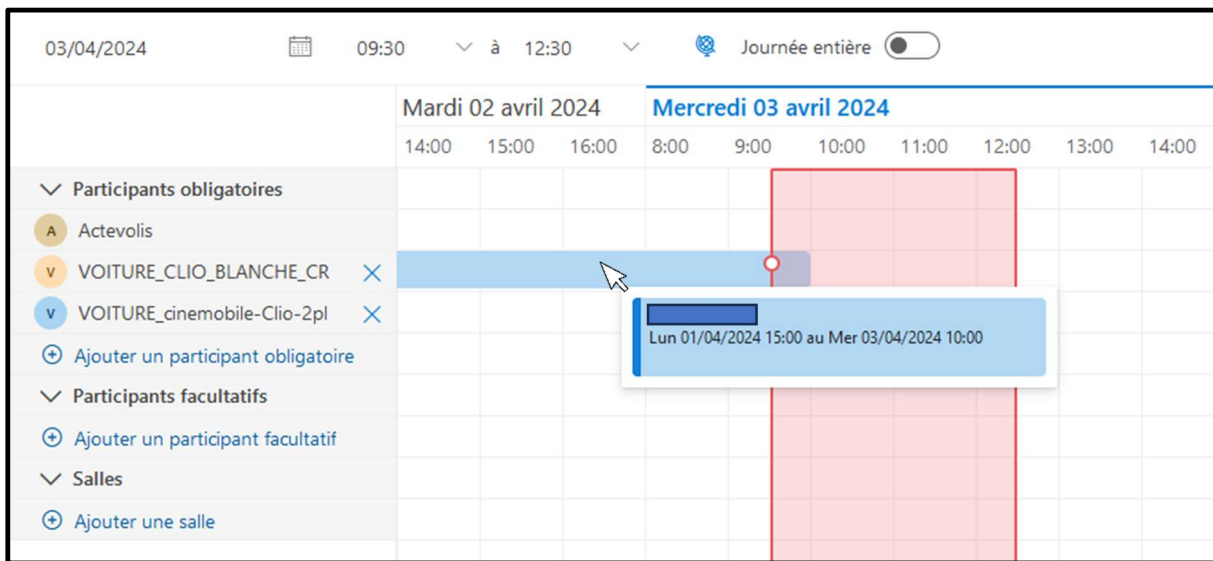
Assistant de Planification

Pour plus de visibilité vous pouvez utiliser l'assistant de planification.



The screenshot shows the 'Assistant de Planification' (Scheduling Assistant) interface. At the top, the 'Assistant de Planification' tab is highlighted with a red box. Below the tab is a toolbar with various icons and labels: 'Options de réponse', 'Occupé(e)', '15 minutes avant', 'Catégoriser', 'Privé', 'Sondage de disponibilité', 'Mes modèles', 'Viva Insights', and 'Envoyer à OneNote'. Below the toolbar is a blue 'Envoyer' button and a 'Calendrier' dropdown. The main area is titled 'Ajoutez un titre' and contains two event titles: 'VOITURE_CLIO_BLANCHE_CR' and 'VOITURE_cinemobile-Clio-2pl'. Underneath, there are three suggested time slots for 'Lun 01/04' and 'Mer 03/04', each with a 'Disponible : tout public' status. At the bottom, there are controls for date, time, and recurrence: '01/04/2024', '09:30', 'Journée entière', 'Fuseaux horaires', '01/04/2024', '12:00', and 'Ne pas répéter'.

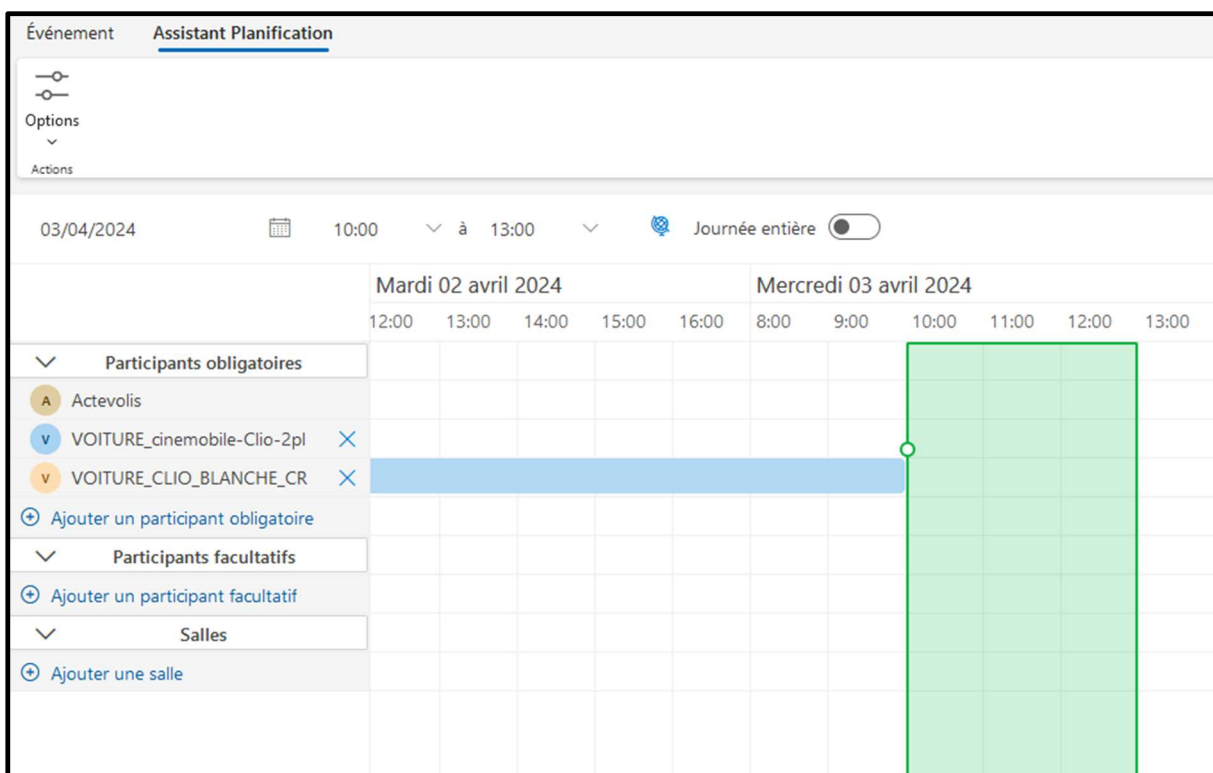
Avec l'assistant de planification nous avons un visuel plus clair qui nous permet de voir le conflit avec notre réservation.



Je remarque le conflit avec la ressource VOITURE_CLIO_BLANCHE_CR qui n'est pas disponible avant 10h00 le mercredi 3 avril.

Je peux savoir qui a réservé la ressource sur le créneau si je laisse ma souris dessus.

Si je décale mon créneau de 10h à 13h par exemple je peux voir que les deux ressources sont disponibles. Une fois le créneau choisi je retourne dans l'évènement pour finaliser ma réservation.



Événement **Assistant Planification**

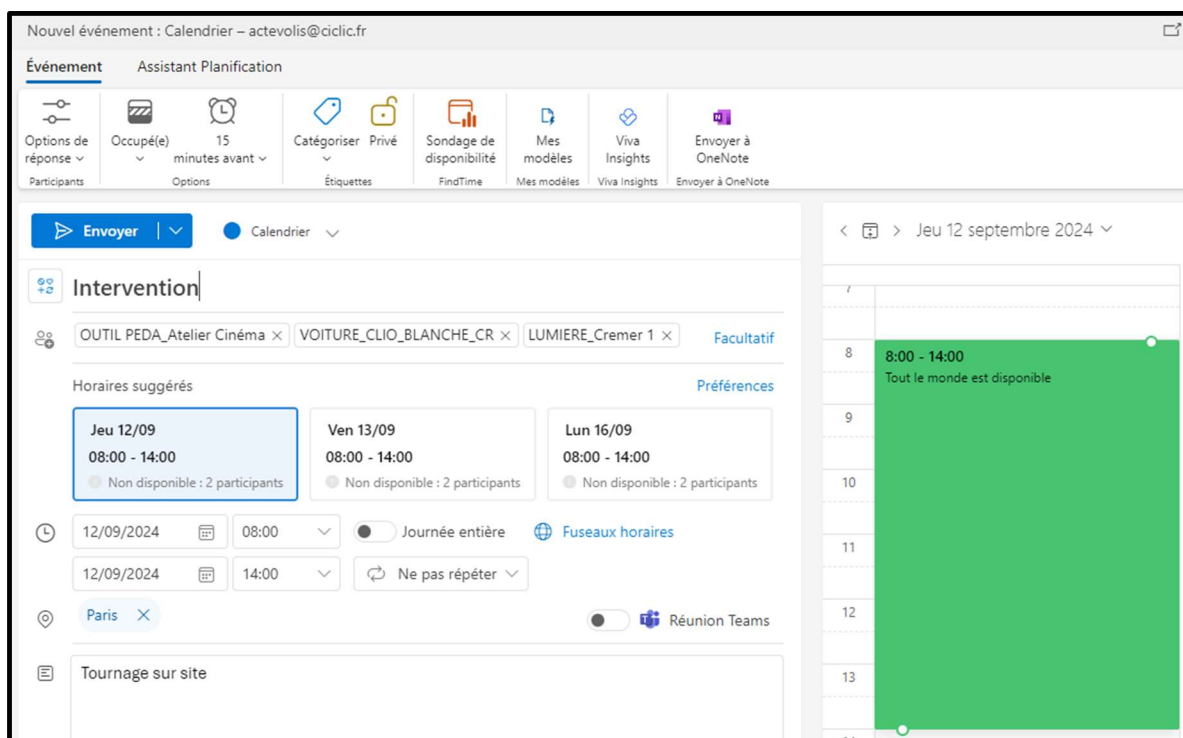
Options
Actions

03/04/2024 10:00 à 13:00 Journée entière

	Mardi 02 avril 2024					Mercredi 03 avril 2024					
	12:00	13:00	14:00	15:00	16:00	8:00	9:00	10:00	11:00	12:00	13:00
Participants obligatoires											
Actevolis											
VOITURE_cinemobile-Clio-2pl											
VOITURE_CLIO_BLANCHE_CR											
Ajouter un participant obligatoire											
Participants facultatifs											
Ajouter un participant facultatif											
Salles											
Ajouter une salle											

Ma réservation

Ici je peux ajouter un titre de réservation, un lieu ainsi qu'une description dont l'ensemble des collaborateurs pourra visualiser.



Nouvel événement : Calendrier – actevolis@ciclic.fr

Événement Assistant Planification

Options de réponse Occupé(e) 15 minutes avant Catégoriser Privé Sondage de disponibilité Mes modèles Viva Insights Envoyer à OneNote

Participants Options Étiquettes FindTime Mes modèles Viva Insights Envoyer à OneNote

Envoyer Calendrier

Intervention

OUTIL PEDA_Atelier Cinéma x VOITURE_CLIQ_BLANCHE_CR x LUMIERE_Cremer 1 x Facultatif

Horaires suggérés Préférences

Date	Horaires	Statut
Jeu 12/09	08:00 - 14:00	Non disponible : 2 participants
Ven 13/09	08:00 - 14:00	Non disponible : 2 participants
Lun 16/09	08:00 - 14:00	Non disponible : 2 participants

12/09/2024 08:00 Journée entière Fuseaux horaires

12/09/2024 14:00 Ne pas répéter


Paris Réunion Teams

Tournage sur site

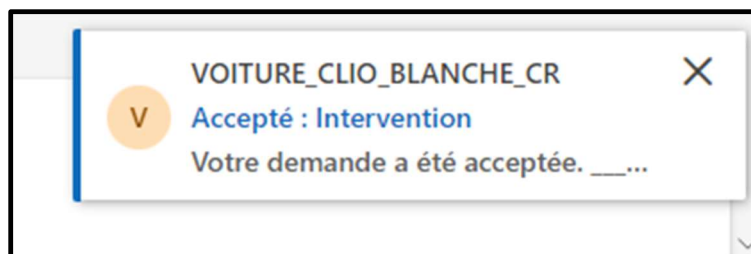
Jeu 12 septembre 2024

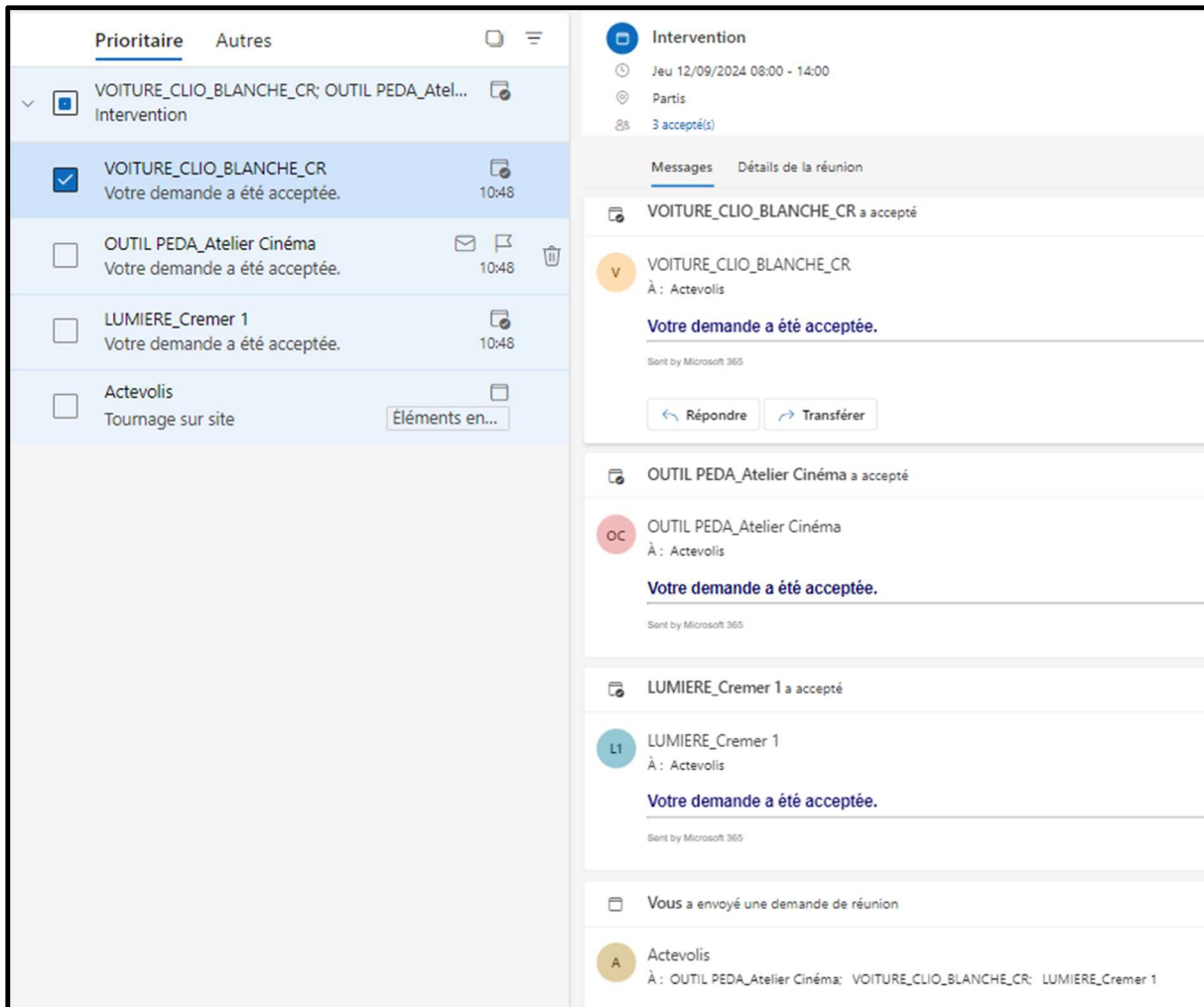
8:00 - 14:00
Tout le monde est disponible

Je peux m'apercevoir que sur les horaires suggérés j'ai 2 participants non disponibles, il s'agit d'un problème d'affichage il ne faut pas en tenir compte. Il faut se fier à l'assistant de planification ou l'aperçu que nous avons sur la droite.

	024	Jeudi 12 septembre 2024					
	16:00	8:00	9:00	10:00	11:00	12:00	13:00
▼ Participants obligatoires A Actevolis OC OUTIL PEDA_Atelier Cinéma ✕ V VOITURE_CLIO_BLANCHE_CR ✕ L1 LUMIERE_Cremer 1 ✕ ⓘ Ajouter un participant obligatoire							

Une fois terminé vous pouvez envoyer votre demande, une notification de validation apparaîtra avec le titre de votre Réservation, ainsi qu'un mail de confirmation.





Prioritaire Autres

- VOITURE_CLIO_BLANCHE_CR; OUTIL PEDA_Atel...
Intervention
- VOITURE_CLIO_BLANCHE_CR
Votre demande a été acceptée. 10:48
- OUTIL PEDA_Atelier Cinéma
Votre demande a été acceptée. 10:48
- LUMIERE_Cremer 1
Votre demande a été acceptée. 10:48
- Actevolis
Tournage sur site Éléments en...

Intervention

Jeu 12/09/2024 08:00 - 14:00

Partis

3 accepté(s)

Messages Détails de la réunion

VOITURE_CLIO_BLANCHE_CR a accepté

VOITURE_CLIO_BLANCHE_CR
À : Actevolis
Votre demande a été acceptée.
Sent by Microsoft 365

Répondre Transférer

OUTIL PEDA_Atelier Cinéma a accepté

OUTIL PEDA_Atelier Cinéma
À : Actevolis
Votre demande a été acceptée.
Sent by Microsoft 365

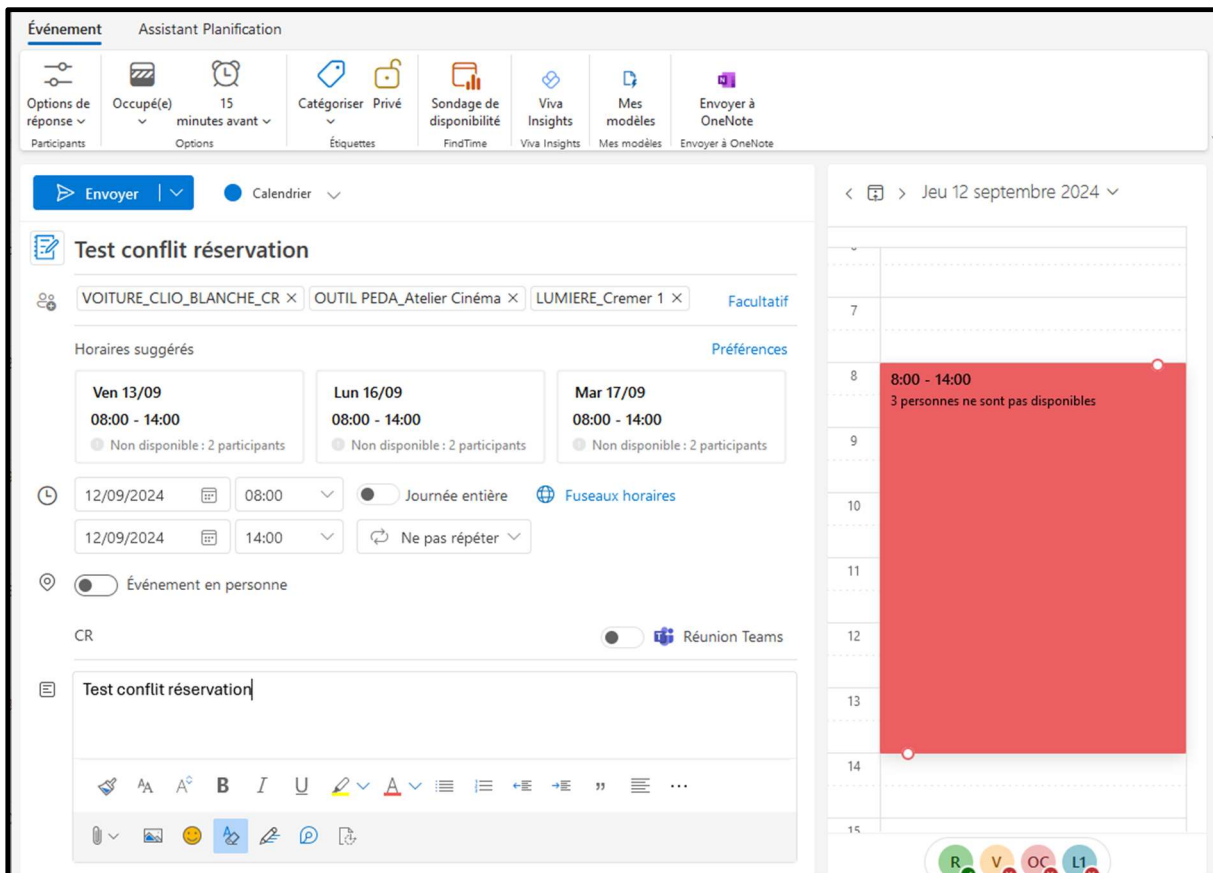
LUMIERE_Cremer 1 a accepté

LUMIERE_Cremer 1
À : Actevolis
Votre demande a été acceptée.
Sent by Microsoft 365

Vous a envoyé une demande de réunion

Actevolis
À : OUTIL PEDA_Atelier Cinéma; VOITURE_CLIO_BLANCHE_CR; LUMIERE_Cremer 1

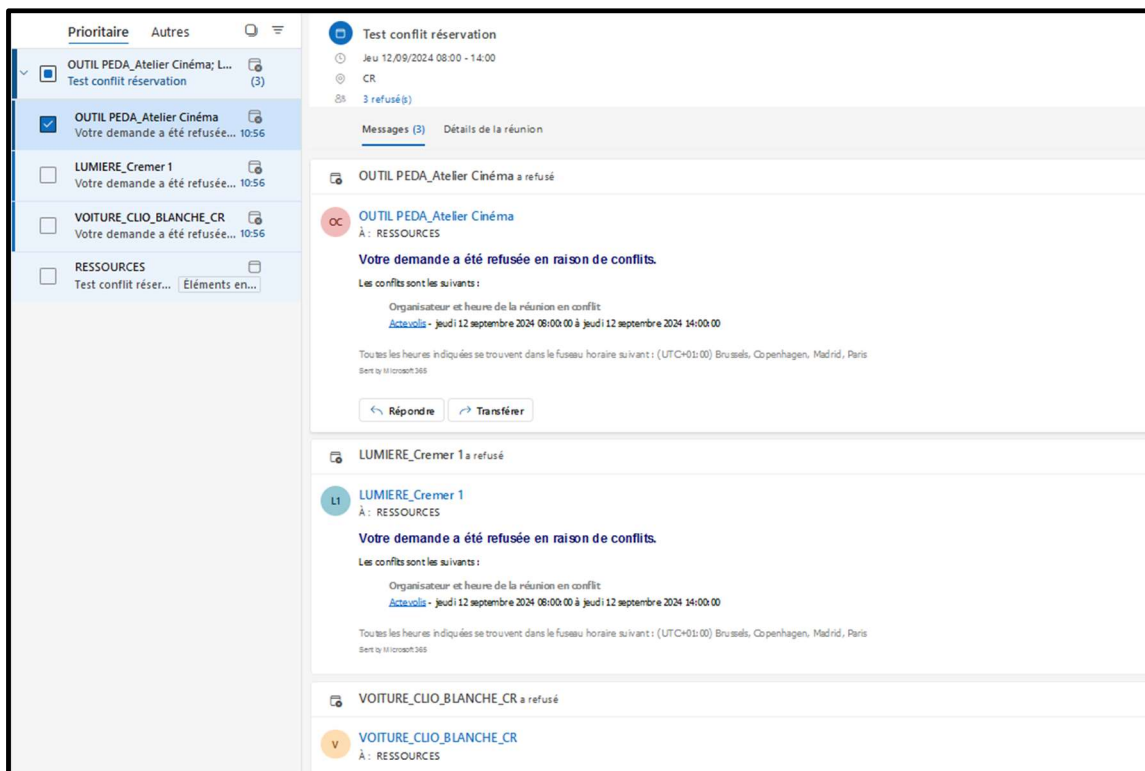
Si un collaborateur essaye de faire une réservation sur la même plage horaire avec les mêmes ressources elles apparaîtront en non disponible.



The screenshot shows the 'Assistant Planification' (Planning Assistant) interface in Microsoft Planner. The main event is titled 'Test conflit réservation'. It lists three resources: 'VOITURE_CLIQUER_WHITE_CR', 'OUTIL PEDAGOGIE Ateliers Cinéma', and 'LUMIERE_Cremer 1', with a 'Facultatif' status. Under 'Horaires suggérés' (Suggested times), three slots are shown for 'Ven 13/09', 'Lun 16/09', and 'Mar 17/09', all from 08:00 to 14:00. Each slot is marked as 'Non disponible : 2 participants' (Not available: 2 participants). The interface includes various settings like 'Options de réponse', 'Occupé(e)', 'Catégoriser', 'Privé', 'Sondage de disponibilité', 'Viva Insights', 'Mes modèles', and 'Envoyer à OneNote'. A calendar view on the right shows a red block for '8:00 - 14:00' on 'Jeu 12 septembre 2024' with the text '3 personnes ne sont pas disponibles' (3 people are not available).

Je peux avoir plus de détails dans l'assistant de planification.

A savoir que je peux quand même envoyer la demande de réservation mais en retour je vais recevoir une notification de refus ainsi qu'un mail.



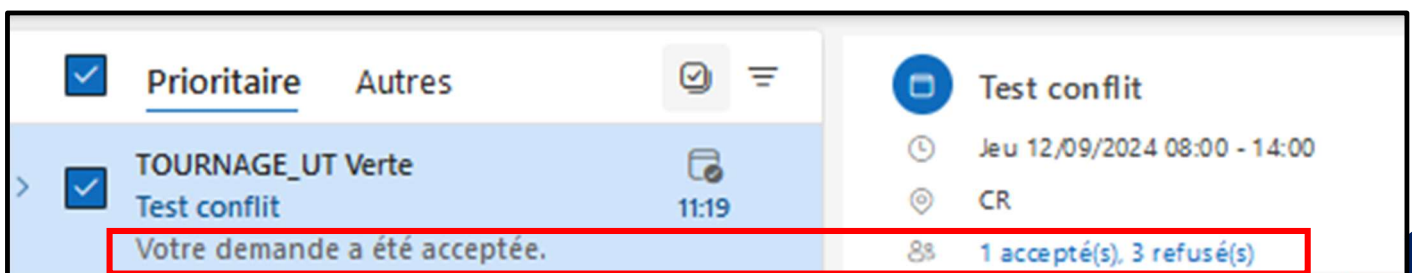
Sur le retour du mail nous pouvons voir avec quelles ressources nous avons un conflit ainsi que le collaborateur qui a effectué la réservation.



Si j'ajoute une ressource disponible celle-ci acceptera la demande mais les ressources déjà réservées refuseront.




Attention le mail reçu peut porter à confusion car si vous ne le déployez pas vous risquez de voir uniquement la ressource qui a été acceptée.



Les Bonnes Pratiques

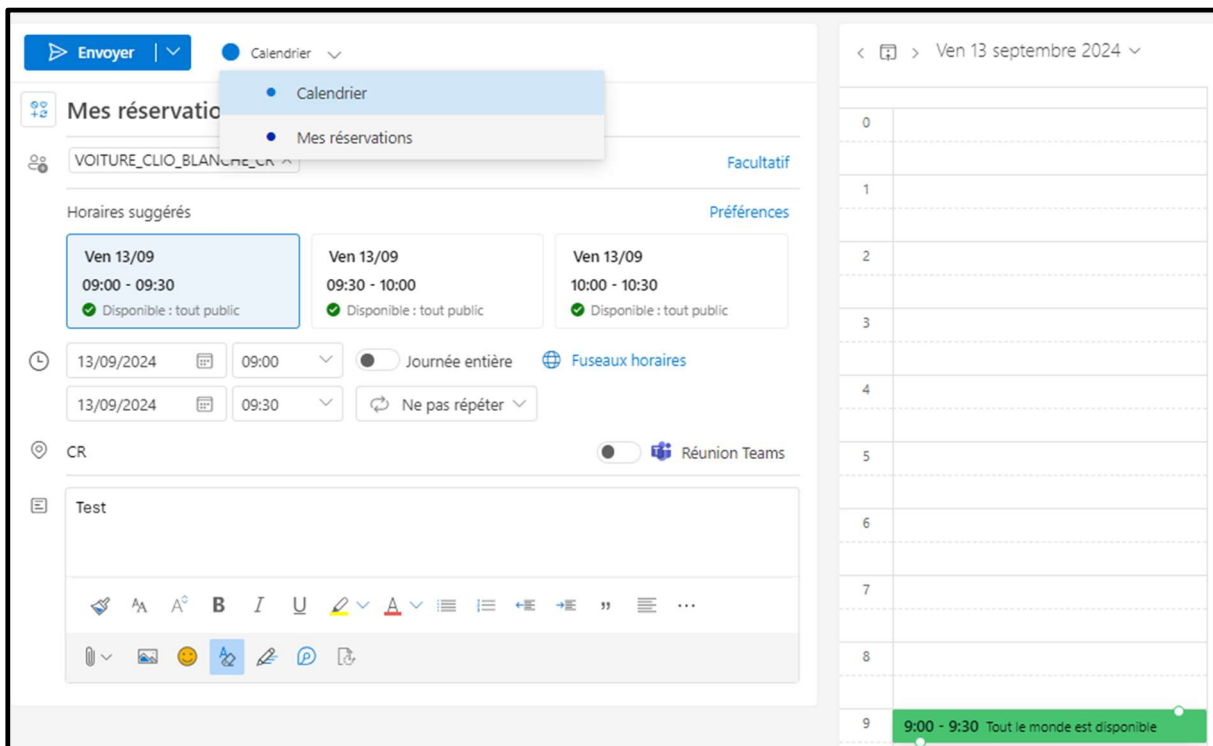
- Utiliser l'assistant de planification

		Vendredi 24 mai 2024							
		10:00	11:00	12:00	13:00	14:00	15:00	16:00	
▼	Participants obligatoires								
A	Actevolis								
V	VOITURE_CLIO_BLANCHE_CR								X
TV	TOURNAGE_UT Violette								X
TJ	TOURNAGE_UT Jaune								X
OC	OUTIL PEDA_Atelier Cinéma								X
OB	OUTIL PEDA_MashUp Box								X
L1	LUMIERE_Cremer 1								X

- Utiliser un calendrier Mes réservations pour plus de visibilité

▼	Mes calendriers	
✓	Calendrier	
✓	Mes réservations	...


Lors de la réservation d'une ressource il faut bien penser à changer de calendrier pour la voir apparaître dans celui-ci.





The screenshot shows a reservation interface. At the top, there is a blue button labeled "Envoyer" and a dropdown menu for "Calendrier". The dropdown menu is open, showing two options: "Calendrier" (selected) and "Mes réservations". Below this, the reservation details are displayed, including the resource name "VOITURE_CLIO_BLANC", the status "Facultatif", and suggested times for "Ven 13/09": "09:00 - 09:30", "09:30 - 10:00", and "10:00 - 10:30", all marked as "Disponible : tout public". There are also options for "Journée entière", "Fuseaux horaires", and "Réunion Teams". A text area with the word "Test" and a rich text editor toolbar are visible at the bottom. On the right side, a calendar grid for "Ven 13 septembre 2024" is shown, with a green bar at the bottom indicating "9:00 - 9:30 Tout le monde est disponible".


- Annuler vos réservations qui sont en conflit avec des ressources déjà réservées.

 VOITURE_CLIO_BLANCHE_CR
Test conflit
Votre demande a été refusée en raison de conflits.

 Refusé : Test conflit


 Mer 03/04/2024 17:30 - 18:00

 Tours

 VOITURE_CLIO_BLANCHE_CR a refusé cet/cette événement

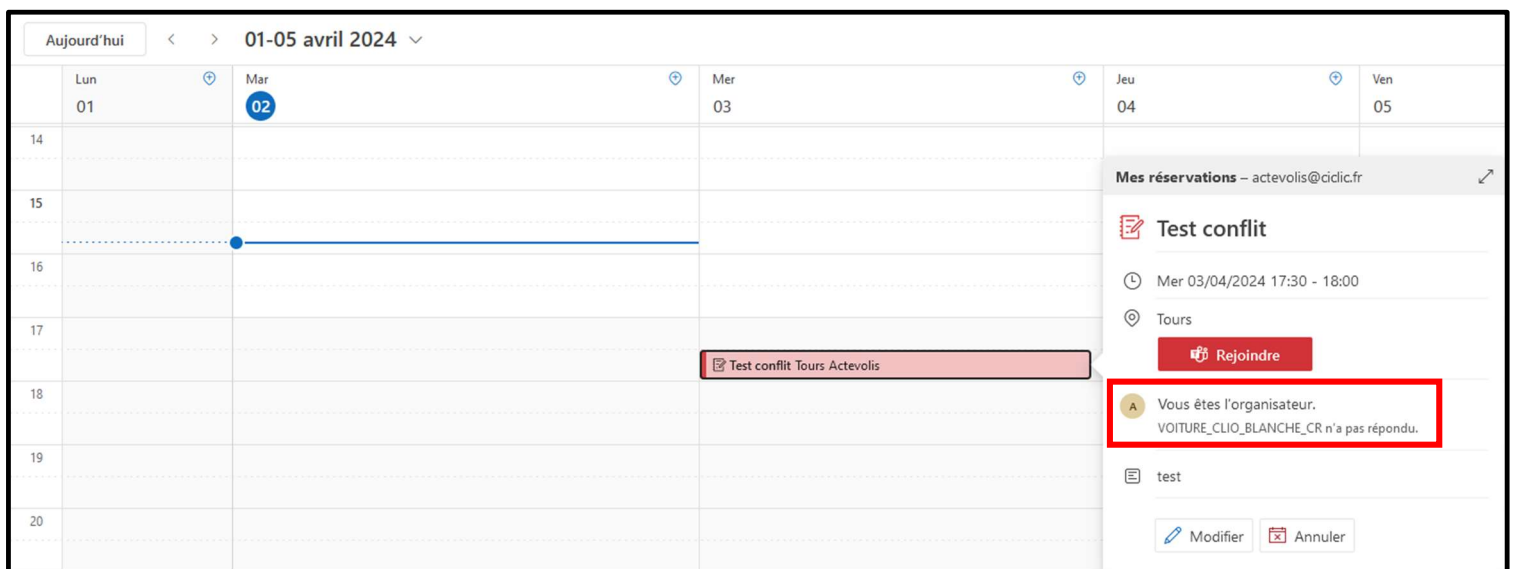
Votre demande a été refusée en raison de conflits.

Les conflits sont les suivants :

Organisateur et heure de la réunion en conflit
 - mercredi 3 avril 2024 17:00:00 à vendredi 5 avril 2024 10:00:00

Vous pouvez voir la personne qui a effectué la réservation de la ressource

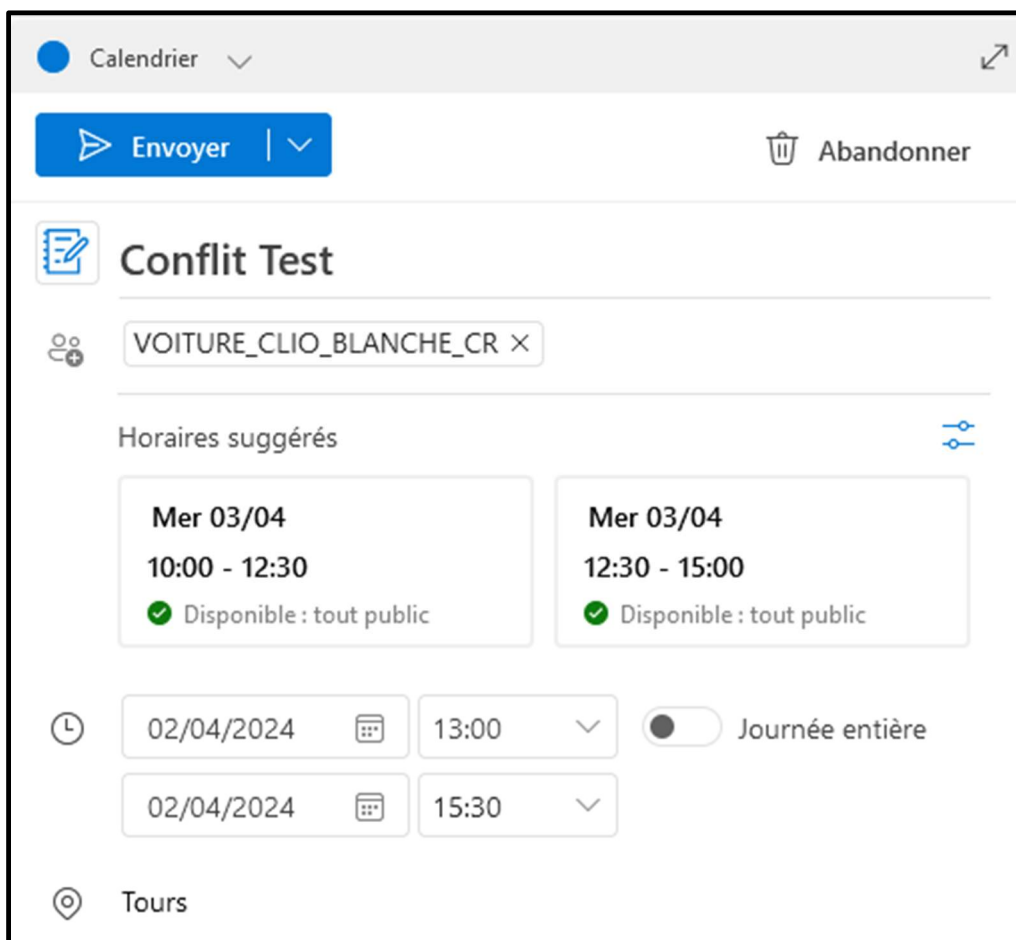
Effectivement si vous n'annulez pas votre réservation elle apparaîtra quand même dans votre calendrier sans vous dire explicitement que la ressource n'est pas disponible.



A screenshot of a calendar application interface. The calendar view shows the dates from Monday, April 1st to Friday, April 5th, 2024. A reservation titled "Test conflit" is visible on Wednesday, April 3rd, from 17:30 to 18:00. The reservation details panel on the right shows the event title, date and time, location "Tours", and a "Rejoindre" button. A notification is displayed below the event details, stating "Vous êtes l'organisateur. VOITURE_CLI0_BLANCHE_CR n'a pas répondu." This notification is highlighted with a red rectangular box. At the bottom of the details panel, there are "Modifier" and "Annuler" buttons.

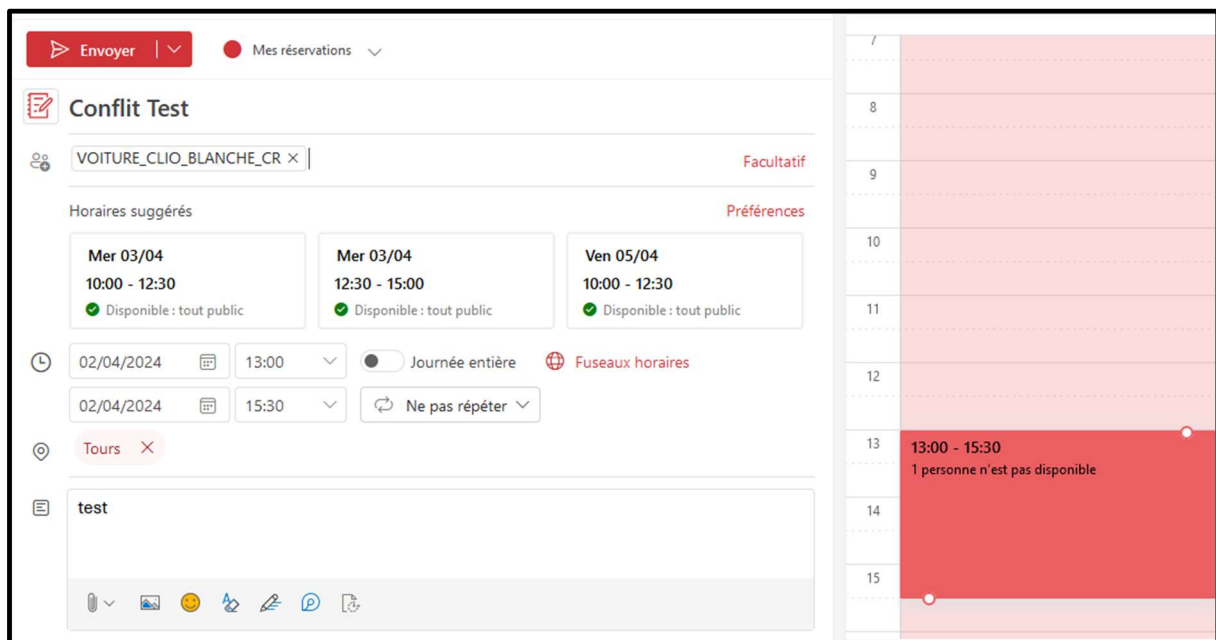
- Pour vos réservations faites un double clic sur le jour désiré

Exemple d'un simple clic (réservation rapide mais pas de visibilité si la ressource est disponible ou pas)



The screenshot shows a calendar reservation interface. At the top, there is a 'Calendrier' header with a dropdown arrow and a share icon. Below this is a blue 'Envoyer' button with a dropdown arrow and a trash icon labeled 'Abandonner'. The main title is 'Conflit Test' with a document icon. Underneath, there is a resource selection field containing 'VOITURE_CLIIO_BLANCHE_CR' with a close button. The section 'Horaires suggérés' contains two time slots for 'Mer 03/04': '10:00 - 12:30' and '12:30 - 15:00', both marked as 'Disponible : tout public' with a green checkmark. Below the slots are two date and time selection boxes: the first shows '02/04/2024' and '13:00', and the second shows '02/04/2024' and '15:30'. A toggle switch for 'Journée entière' is currently turned off. At the bottom, there is a location field labeled 'Tours' with a location pin icon.

Exemple d'un double clic (j'ai directement l'information de la ressource si elle est disponible)



The screenshot displays a reservation management interface. At the top, there is a red button labeled 'Envoyer' and a dropdown menu for 'Mes réservations'. Below this, the title 'Conflit Test' is shown. The resource name 'VOITURE_CLI0_BLANCHE_CR' is entered in a search field, with a 'Facultatif' status. Under 'Horaires suggérés', three time slots are listed: 'Mer 03/04 10:00 - 12:30', 'Mer 03/04 12:30 - 15:00', and 'Ven 05/04 10:00 - 12:30', all marked as 'Disponible : tout public'. The interface includes date and time pickers, a 'Journée entière' toggle, and a 'Fuseaux horaires' icon. A 'Tours' section is also visible. On the right, a calendar grid shows a red block for the time slot '13:00 - 15:30' on 02/04/2024, with the note '1 personne n'est pas disponible'. A toolbar at the bottom contains various icons for editing and saving.